

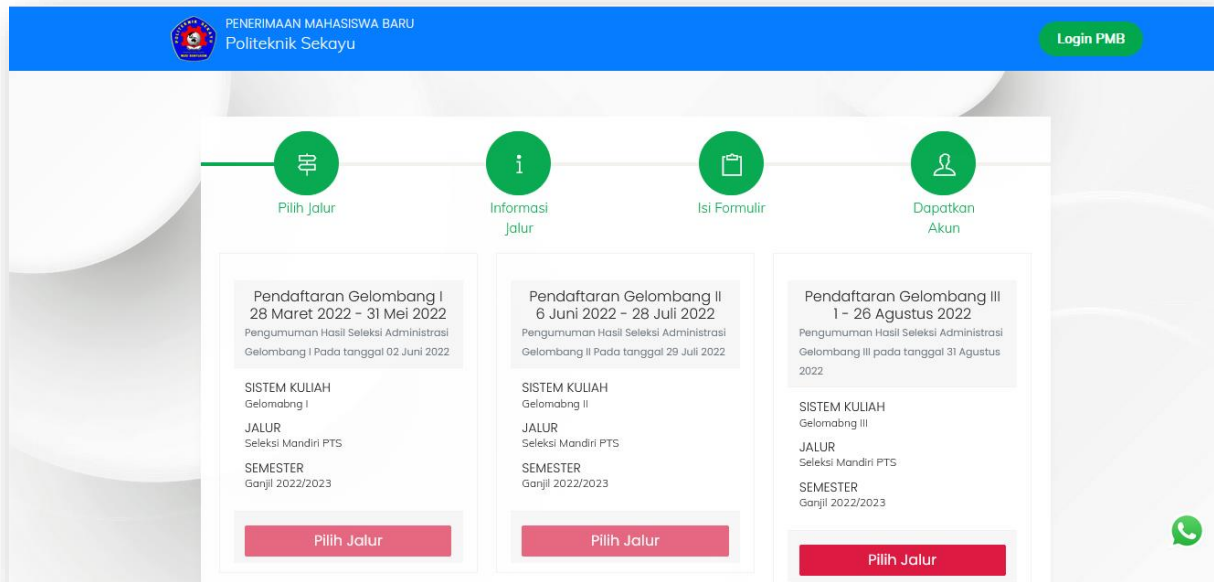
# MANUAL BOOK SISTEM PENERIMAAN MAHASISWA BARU (SPMB)

**POLITEKNIK SEKAYU**

YAYASAN MUBA SEJAHTERA  
**POLITEKNIK SEKAYU**  
JL. Kolonel Wahid Udin Lk. kel. Kayuara, Sekayu 30711  
Tel. 0714 321099 Fax. 0714 322208

**UPT-TI**  
**POLITEKNIK SEKAYU**

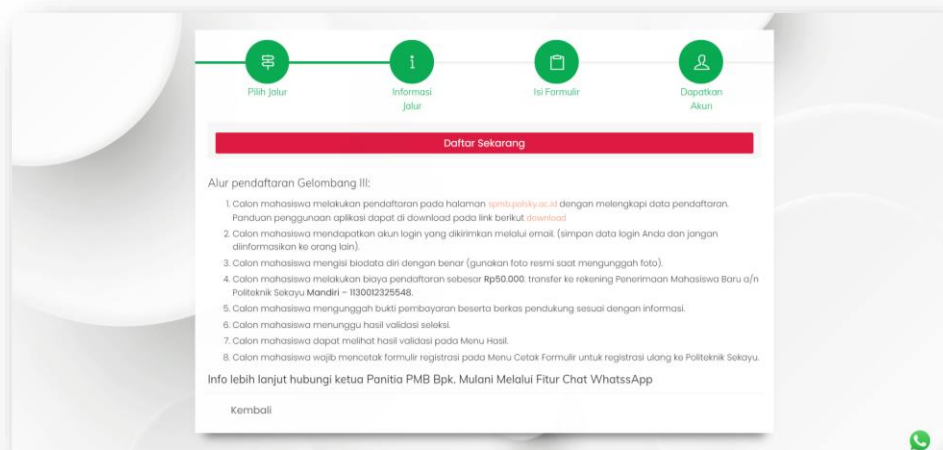
# TAMPILAN UTAMA WEBSITE PENERIMAAN MAHASISWA BARU (SPMB) POLITEKNIK SEKAYU



Berikut ini adalah halaman utama website penerimaan mahasiswa baru (SPMB) politeknik sekayu,halaman ini bisa diakses melalui link [smb.polsky.ac.id](http://smb.polsky.ac.id).

Pada halaman ini kita dihadapkan dengan pilihan menu ada gelombang 1, 2 dan 3 kemudian kita klik menu pilih jalur untuk mengakses kehalaman selanjutnya.

## TAMPILAN KLIK PILIH JALUR



Pada saat mengklik tombol pilih jalur maka tampilan yang muncul berisi informasi tentang alur pendaftaran pada gelombang yang dipilih, dan silakan dibaca dengan baik dan benar. jika sudah dibaca silakan lanjut ke tahap selanjutnya dengan cara mengklik tombol **daftar sekarang**.

## TAMPILAN KLIK DAFTAR SEKARANG

The screenshot shows a registration form with a progress bar at the top containing four steps: 'Pilih Jalur', 'Informasi Jalur', 'Isi Formulir', and 'Dapatkan Akun'. The 'Isi Formulir' step is currently active. The form is titled 'IDENTITAS DIRI' and includes the following fields:

- Nomor Induk Kependudukan (NIK) \* (16/102148162001)
- Nama Lengkap \* (MUHAMMAD SYAIB)
- No. HP \* (1233407869)
- Pilih Jenis Kelamin \* (Laki-laki)
- Email \* (msyahri31@gmail.com)
- Konfirmasi Email \* (msyahri31@gmail.com)
- PILIHAN PROGRAM STUDI (Pilih Prodi \*): TEKNIK INFORMATIKA

At the bottom of the form, there is a 'Kembali' link, a green 'Daftar' button, and a WhatsApp icon.

Pada saat tombol daftar sekarang diklik maka akan muncul halaman yang berisi tentang pengisian formulir identitas diri yang terdiri dari nomor induk kependudukan (NIK), nama lengkap, nomor handpone, jenis kelamin, email, konfirmasi email, dan terakhir pilih program studi yang sesuai dengan keinginan kemudian langsung klik **daftar**.

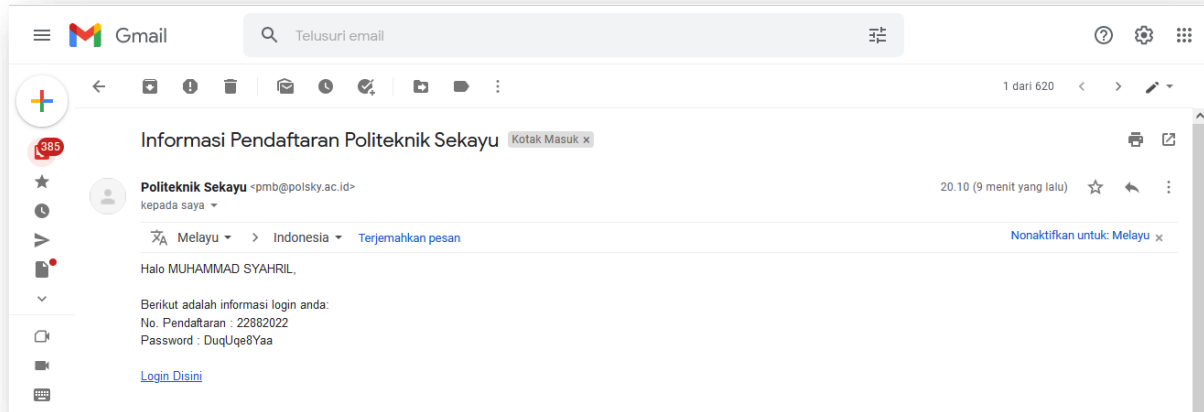
*\*Untuk diingat identitas diri ini wajib untuk diisi terutama email dan konfirmasi email harus email yang aktif karena nanti akan ada user name dan password yang akan dikirim ke email untuk bisa melanjutkan ketahap selanjutnya*

## TAMPILAN KLIK DAFTAR

The screenshot shows a confirmation page titled 'Pendaftaran Berhasil'. The text on the page reads: 'Kami telah mengirimkan No. Pendaftaran dan Password anda ke email [msyahri31@gmail.com](mailto:msyahri31@gmail.com)'. At the bottom, there are two buttons: 'Daftar Lagi' and 'Masuk'.

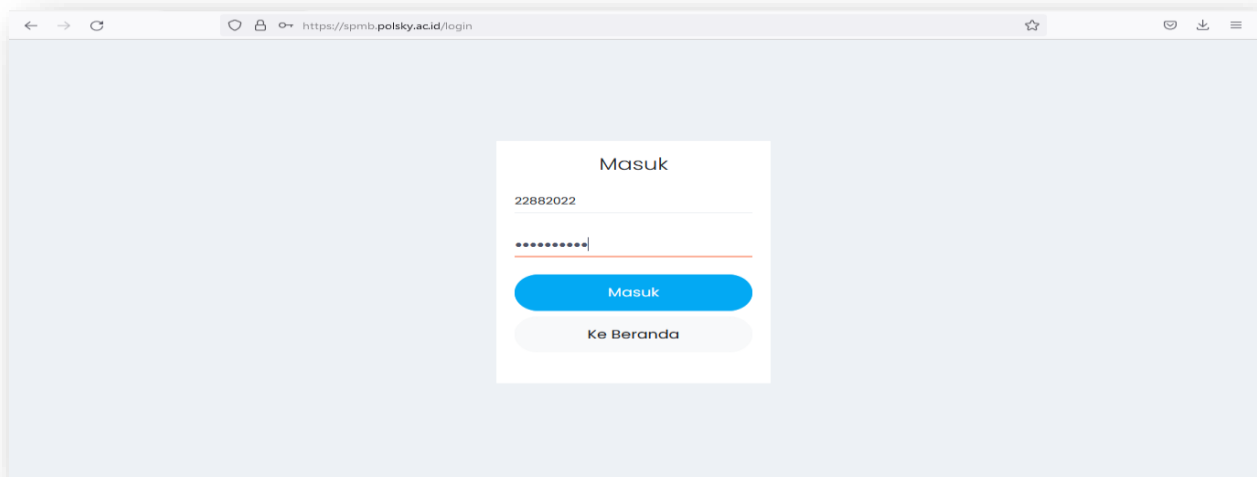
Jika identitas diri sudah diisi dengan benar maka akan mendapatkan notifikasi seperti gambar diatas. Pada notifikasi diatas system mengarahkan kita untuk membuka email untuk melihat nomor pendaftaran dan password.

## TAMPILAN EMAIL NOTIFIKASI



Pada tampilan ini calon mahasiswa baru akan mendapatkan email dari system berupa informasi pendaftaran politeknik sekayu yang berisi nomor pendaftaran dan password yang nantinya akan digunakan untuk login ke menu **login PMB** untuk melanjutkan ke tahap selanjutnya.

## TAMPILAN LOGIN PMB



Pada saat mengklik login PMB maka calon mahasiswa baru akan diarahkan ke halaman login yang mana pada halaman ini berisikan nomor pendaftaran dan password, masukan nomor pendaftaran dan password yang sudah didapat dari email kemudian klik tombol **masuk**

## TAMPILAN HALAMAN UTAMA MAHASISWA

The screenshot shows a web browser window with the URL <https://spmb.polsky.ac.id/mahasiswa>. The page has a navigation bar with 'Informasi', 'Data', 'Hasil', and 'Keluar'. The main heading is 'Mahasiswa'. Below it, there is an 'Edit Data' section with a 'Simpan' button. The 'Edit Data' section shows 'Status Penerimaan: | Status Diri: Belum | Status Cetak: Belum'. There are two dropdown menus: 'Jenjang' with 'Diploma Tiga' selected and 'Program Studi' with 'TEKNIK INFORMATIKA' selected. A sidebar menu on the left includes 'Utama', 'Data Diri', 'Foto Diri', 'Upload Berkas', 'Password', and 'Pengunduran Diri'.

Pada saat calon mahasiswa baru mengklik tombol masuk maka system akan mengarahkan ke halaman mahasiswa, pada halaman mahasiswa ini terdapat menu utama, data diri, upload berkas, password dan pengunduran diri.

Pada menu utama terdapat dua pilihan yaitu jenjang dan program studi, silakan isi jenjang dengan diploma tiga kemudian untuk program studi silakan isi sesuai dengan program studi yang ingin dipilih, jika sudah silakan di klik pada bagian pojok kanan tombol simpan (**data belum bisa disimpan sebelum foto diupload**) dan kemudian lanjutkan ke menu selanjutnya yaitu **menu data diri**.

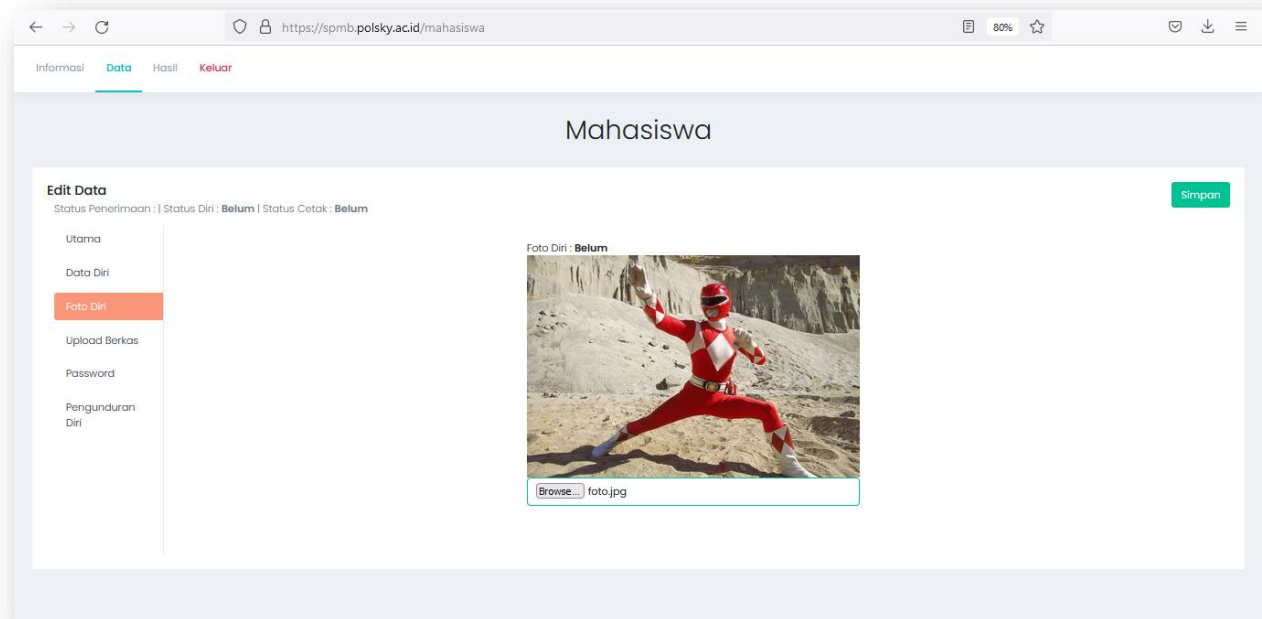
## TAMPILAN MENU DATA DIRI

The screenshot shows the 'Edit Data' page with the 'Data Diri' menu selected. The page displays various input fields for personal information. The 'Simpan' button is visible in the top right corner. The input fields are as follows:

Field	Value
No. KTP *	1671021411192001
Nama Lengkap *	MUHAMMAD SYAHRIL
Tempat Lahir *	SEKAYU
Tanggal Lahir *	17-07-2019
Jenis Kelamin *	Laki-laki
Agama *	Islam
Alamat *	SEKAYU
No. HP *	1233467865
Email *	mayathril31@gmail.com
NIS *	123456789
Asal Sekolah Sma *	SMK 1 KELUANG
Jurusan Sma *	TEKNIK KOMPUTER JARINGAN
Prestasi Yang Diraih *	-
Prestasi Bidang Akademis *	-
Beasiswa *	Lainnya
Nama Ayah *	ABDULLAH
Nama Ibu *	AMINAH
Pekerjaan Ayah *	SOPIR
Pekerjaan Ibu *	IBU RUMAH TANGGA
No. HP Orang Tua *	-
Penghasilan Orang Tua *	Rp.1.000.000 - Rp.1.500.000

Pada tampilan menu data diri calon mahasiswa baru wajib mengisi data diri yang sesuai dengan data yang ada dan pada setiap bagian harus diisi, kecuali untuk *bagian prestasi yang pernah diraih* jika tidak ada silakan isi dengan tanda (-)

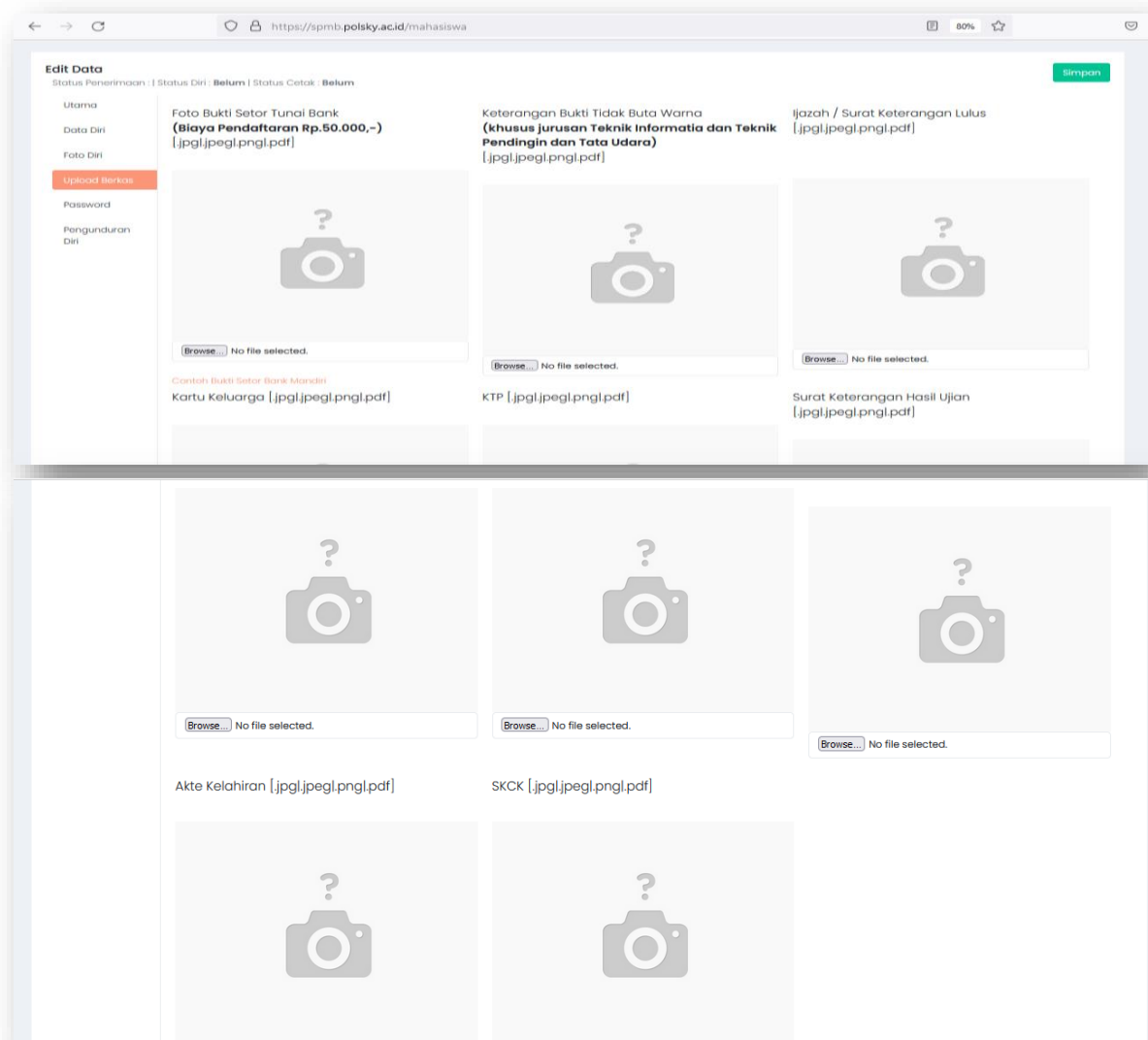
## TAMPILAN MENU FOTO DIRI



Pada menu foto diri calon mahasiswa wajib untuk mengupload foto diri dengan cara mengklik menu browser pada halaman foto diri, jika sudah fotonya diupload silakan klik menu simpan yang ada di pojok kanan atas jika keluar notifikasi berhasil bearti foto sudah berhasil disimpan

Jika foto sudah tersimpan maka kembali lagi ke menu utama kemudian klik simpan jika keluar notifikasi **berhasil** bearti data sudah tersimpan dan kemudian ke menu data diri juga terus klik simpan jika keluar notifikasi **berhasil** bearti data sudah tersimpan, kemudian lanjut ke menu selanjutnya yaitu **menu upload berkas**

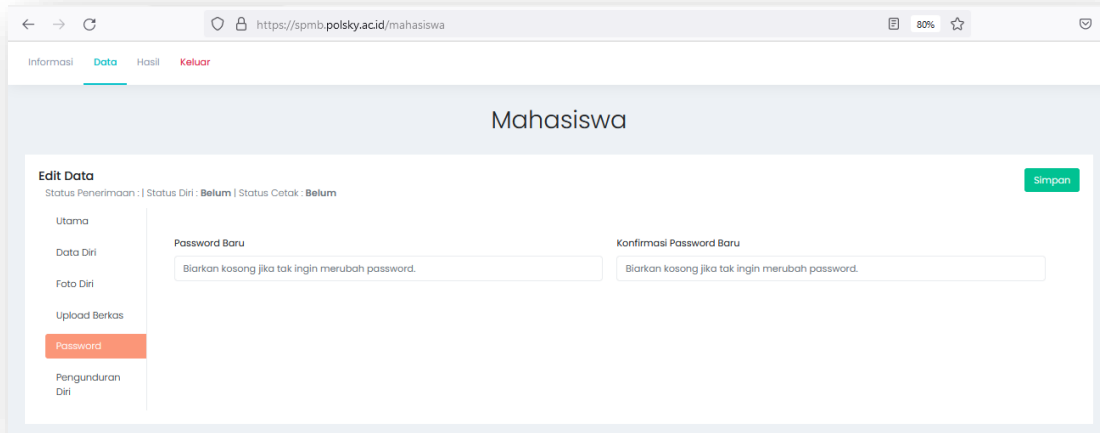
## TAMPILAN MENU UPLOAD BERKAS



Pada menu upload berkas calon mahasiswa baru harus mengupload berkas kelengkapan data yang sesuai dengan yang ada pada system adapun datanya terdiri dari Foto Bukti Setor Tunai Bank (**Biaya Pendaftaran Rp.50.000,-**), Keterangan Bukti Tidak Buta Warna (**khusus jurusan Teknik Informatia dan Teknik Pendingin dan Tata Udara**), Ijazah / Surat Keterangan Lulus, Kartu Keluarga, KTP, Surat Keterangan Hasil Ujian, Akte Kelahiran, SKCK.

Jika semua data sudah diupload klik menu simpan yang ada pada bagian pojok kanan atas, apabila sudah keluar notifikasi berhasil maka data berkasnya sudah berhasil tersimpan. kemudian ke menu selanjutnya yaitu **menu password**.

## TAMPILAN MENU PASSWORD

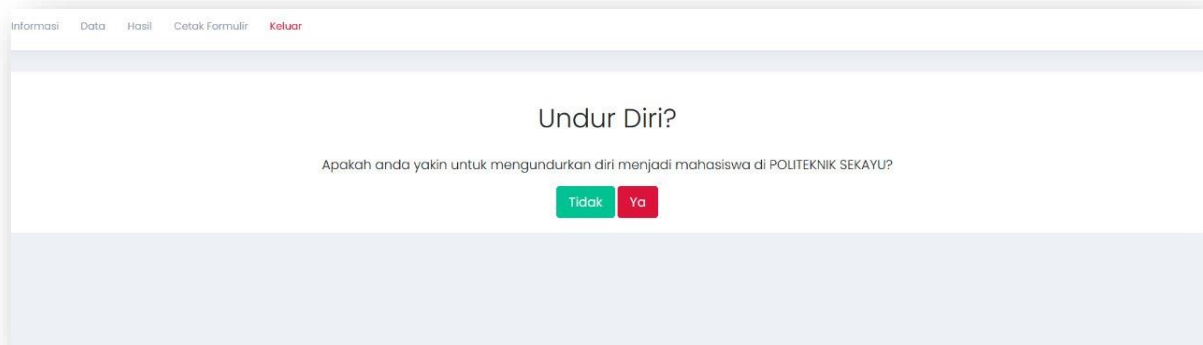


The screenshot shows a web browser window with the URL <https://spmb.polsky.acid/mahasiswa>. The page title is 'Mahasiswa'. The navigation menu includes 'Informasi', 'Data', 'Hasil', and 'Keluar'. The main content area is titled 'Mahasiswa' and contains an 'Edit Data' section. The 'Edit Data' section has a sidebar with options: 'Utama', 'Data Diri', 'Foto Diri', 'Upload Berkas', 'Password', and 'Pengunduran Diri'. The 'Password' option is selected. The main content area shows the 'Edit Data' form with the following fields: 'Status Penerimaan: | Status Diri: Belum | Status Cetak: Belum', 'Password Baru' (with a placeholder 'Biarkan kosong jika tak ingin merubah password.'), and 'Konfirmasi Password Baru' (with a placeholder 'Biarkan kosong jika tak ingin merubah password.'). A green 'Simpan' button is located in the top right corner of the form.

Menu password merupakan tempat untuk merubah kata sandi yang dikirimkan melalui email tadi ke password yang baru, jika calon mahasiswa baru ingin merubah kata sandi sesuai keinginan bisa langsung masukan ke dalam kolom password baru kemudian masukan lagi kata sandi barunya ke kolom konfirmasi password baru kemudian klik simpan jika keluar notifikasi berhasil maka password sudah berhasil diubah,

*\*jika passwordnya tidak ingin diubah silakan abaikan saja.*

## TAMPILAN MENU PENGUNDURAN DIRI



The screenshot shows a web browser window with the URL <https://spmb.polsky.acid/mahasiswa>. The page title is 'Undur Diri?'. The navigation menu includes 'Informasi', 'Data', 'Hasil', 'Cetak Formulir', and 'Keluar'. The main content area is titled 'Undur Diri?' and contains the text 'Apakah anda yakin untuk mengundurkan diri menjadi mahasiswa di POLITEKNIK SEKAYU?'. Below the text are two buttons: a green 'Tidak' button and a red 'Ya' button.

Setelah proses pengisian data sudah selesai dilakukan dan diisi oleh calon mahasiswa baru maka tahapan selanjutnya admin PT akan memeriksa identitas diri dan berkas yang sudah diupload oleh calon mahasiswa baru, jika data sudah dicek oleh admin PT maka calon mahasiswa baru bisa melihat hasilnya pada bagian atas dengan mengklik **menu hasil**



## TAMPILAN MENU HASIL

Informasi Data Hasil Cetak Formulir Keluar

### Hasil

Status kelulusan Anda adalah:  
**LULUS**

Silahkan melakukan cetak formulir dibawah ini untuk melakukan pendaftaran ulang

[Cetak Formulir](#)

Jumlah yang harus dibayarkan :

Dana Pengembangan Pendidikan	:	Rp.2.000.000,-
UKT	:	Rp.4.300.000,-
<b>Total</b>	:	<b>Rp.6.300.000,-</b>

Pada menu hasil apabila data yang sudah diisikan dengan benar dan berkasnya sudah diupload dengan benar dan diperiksa oleh admin PT benar maka pada menu hasil ini akan menampilkan hasil dari pendaftaran yang dilakukan oleh calon mahasiswa baru, apabila hasilnya lulus maka calon mahasiswa baru akan diarahkan untuk melakukan cetak formulir dengan cara mengklik menu **cetak formulir**.

## TAMPILAN MENU HASIL

https://spmb.polsky.ac.id/mahasiswa/cetak/formulir

### POLITEKNIK SEKAYU

### FORMULIR REGISTRASI

**BIODATA MAHASISWA**

Nomor Pendaftaran	:	22082022
Nama Siswa	:	MELANNO DYAHILL
NISN	:	123456789
Asal Sekolah	:	SMK 1 KELUANG
Email	:	melanno1321@gmail.com
Nomor HP	:	1234567890

Nama tersebut di atas telah melakukan pendaftaran sebagai mahasiswa baru di Politeknik Sekayu

Sekayu, 18-07-2022  
Penanggung Jawab  
  
Juansyah, S.Kom., M.Kom

Catatan :  
● kartu ini harap di bawa pada saat registrasi ulang

Pada menu cetak kartu saat kita klik maka akan muncul kartu formulir registrasi yang berisikan biodata diri.kartu ini nantinya harus dicetak oleh calon mahasiswa baru pada saat calon mahasiswa baru melakukan registrasi ulang.